














**RB 37 Bodenmais - Zwiesel**
WBA-Züge 2. Klasse 

Zug	WBA RB37 83961 Mo-Fr 1	WBA RB37 83963 Mo-Fr 1	WBA RB37 83965 Mo-Fr 2. & 3.	WBA RB37 83967 Mo-Fr 2. & 3.	WBA RB37 83969 Mo-Fr 2. & 3.	WBA RB37 83971 Mo-Fr 2. & 3.	WBA RB37 83973 Mo-Fr 2. & 3.	WBA RB37 83975 Mo-Fr 2. & 3.	WBA RB37 83977 Mo-Fr 2. & 3.	WBA RB37 83979 Mo-Fr 2. & 3.	WBA RB37 83981 Mo-Fr 2. & 3.	WBA RB37 83983 Mo-Fr 2. & 3.	WBA RB37 83985 Mo-Fr 2. & 3.	WBA RB37 83987 Mo-Fr 2. & 3.	WBA RB37 83989 Mo-Fr 2. & 3.
von															
Bodenmais	5 58	6 49	8 29	9 29	10 29	11 29	12 29	13 29	14 29	15 29	16 29	17 29	18 29	19 29	20 29
Böhmhof	x 6 00	x 6 52	x 8 32	x 9 32	x 10 32	x 11 32	x 12 32	x 13 32	x 14 32	x 15 32	x 16 32	x 17 32	x 18 32	x 19 32	x 20 32
Langdorf	x 6 08	x 7 00	x 8 40	x 9 40	x 10 40	x 11 40	x 12 40	x 13 40	x 14 40	x 15 40	x 16 40	x 17 40	x 18 40	x 19 40	x 20 40
Außenried	x 6 11	x 7 02	x 8 43	x 9 43	x 10 43	x 11 43	x 12 43	x 13 43	x 14 43	x 15 43	x 16 43	x 17 43	x 18 43	x 19 43	x 20 43
Zwiesel (Bay) 	o 6 17	o 7 09	o 8 49	o 9 49	o 10 49	o 11 49	o 12 49	o 13 49	o 14 49	o 15 49	o 16 49	o 17 49	o 18 49	o 19 49	o 20 49
nach															
Zwiesel (Bay)	6 21	7 22	8 59	9 59	10 59	11 59	12 59	13 59	14 59	15 59	16 59	17 59	18 59	19 59	20 59
Deggendorf Hbf 	o 7 07	o 8 10	o 8 45	o 9 45	o 10 45	o 11 45	o 12 45	o 13 45	o 14 45	o 15 45	o 16 45	o 17 45	o 18 45	o 19 45	o 20 45
Plattling	o 7 18	o 8 25	o 8 54	o 9 54	o 10 54	o 11 54	o 12 54	o 13 54	o 14 54	o 15 54	o 16 54	o 17 54	o 18 54	o 19 54	o 20 54
Zwiesel (Bay) 	o 6 23	o 7 25	o 9 00	o 10 00	o 11 00	o 12 00	o 13 00	o 14 00	o 15 00	o 16 00	o 17 00	o 18 00	o 19 00	o 20 00	o 21 00
Bayerisch Eisenstein 	o 6 36	o 7 38	o 9 13	o 10 13	o 11 13	o 12 13	o 13 13	o 14 13	o 15 13	o 16 13	o 17 13	o 18 13	o 19 13	o 20 13	o 21 13
Zwiesel (Bay) 	o 6 22	o 8 02	o 9 02	o 10 02	o 11 02	o 12 02	o 13 04	o 14 02	o 15 02	o 16 02	o 17 02	o 18 02	o 19 02	o 20 02	o 21 02
Grafenau	o 7 34	o 8 49	o 9 49	o 10 49	o 11 51	o 12 49	o 13 53	o 14 49	o 15 51	o 16 49	o 17 51	o 18 49	o 19 49	o 20 49	o 21 49

**RB 37 Zwiesel - Bodenmais**
WBA-Züge 2. Klasse 









Zug	WBA RB37 83962 Mo-Fr 1	WBA RB37 83964 Mo-Fr 1	WBA RB37 83966 Mo-Fr 2. & 3.	WBA RB37 83968 Mo-Fr 2. & 3.	WBA RB37 83970 Mo-Fr 2. & 3.	WBA RB37 83972 Mo-Fr 2. & 3.	WBA RB37 83974 Mo-Fr 2. & 3.	WBA RB37 83976 Mo-Fr 2. & 3.	WBA RB37 83978 Mo-Fr 2. & 3.	WBA RB37 83980 Mo-Fr 2. & 3.	WBA RB37 83982 Mo-Fr 2. & 3.	WBA RB37 83984 Mo-Fr 2. & 3.	WBA RB37 83986 Mo-Fr 2. & 3.	WBA RB37 83988 Mo-Fr 2. & 3.	WBA RB37 83990 Mo-Fr 2. & 3.
km															
Plattling	5 19	6 59	8 06	9 06	10 06	11 06	12 06	13 06	14 06	15 06	16 06	17 07	18 06	19 06	21 06
Deggendorf Hbf 	x 5 31	x 7 09	x 8 16	x 9 16	x 10 16	x 11 16	x 12 16	x 13 16	x 14 16	x 15 16	x 16 16	x 17 16	x 18 16	x 19 16	x 21 16
Zwiesel (Bay) 	o 6 18	o 7 57	o 8 58	o 9 58	o 10 58	o 11 58	o 12 58	o 13 58	o 14 58	o 15 58	o 16 58	o 17 58	o 18 58	o 19 58	o 21 58
Bayerisch Eisenstein 		o 7 44	o 8 41	o 9 44	o 10 41	o 11 41	o 12 41	o 13 44	o 14 44	o 15 44	o 16 44	o 17 44	o 18 41	o 19 44	o 21 41
Zwiesel (Bay) 		o 7 57	o 8 54	o 9 57	o 10 54	o 11 54	o 12 54	o 13 57	o 14 57	o 15 57	o 16 57	o 17 57	o 18 54	o 19 57	o 21 54
Grafenau		o 6 28	o 8 08	o 9 08	o 10 08	o 11 08	o 12 08	o 13 10	o 14 08	o 15 08	o 16 08	o 17 08	o 18 08	o 19 08	o 21 08
Zwiesel (Bay) 		o 7 15	o 8 55	o 9 55	o 10 55	o 11 55	o 12 55	o 13 55	o 14 55	o 15 55	o 16 55	o 17 55	o 18 55	o 19 55	o 21 55
von															
0 Zwiesel (Bay) 	o 6 24	o 8 02	o 9 02	o 10 02	o 11 02	o 12 02	o 13 03	o 14 02	o 15 02	o 16 02	o 17 02	o 18 02	o 19 02	o 20 02	o 22 02
5 Außenried	x 6 29	x 8 07	x 9 07	x 10 07	x 11 07	x 12 07	x 13 08	x 14 07	x 15 07	x 16 07	x 17 07	x 18 07	x 19 07	x 20 07	x 22 07
6 Langdorf	x 6 32	x 8 10	x 9 10	x 10 10	x 11 10	x 12 10	x 13 11	x 14 10	x 15 10	x 16 10	x 17 10	x 18 10	x 19 10	x 20 10	x 22 10
12 Böhmhof	x 6 40	x 8 18	x 9 18	x 10 18	x 11 18	x 12 18	x 13 19	x 14 18	x 15 18	x 16 18	x 17 18	x 18 18	x 19 18	x 20 18	x 22 18
15 Bodenmais	o 6 44	o 8 22	o 9 22	o 10 22	o 11 22	o 12 22	o 13 23	o 14 22	o 15 22	o 16 22	o 17 22	o 18 22	o 19 22	o 20 22	o 22 22
nach															

- 1 nicht an allg. Feiertagen  
 2 täglich, nicht 24. Dez

**Feiertage in Bayern**

25.12.2022	1. Weihnachtsfeiertag
26.12.2022	2. Weihnachtsfeiertag
01.01.2023	Neujahr
06.01.2023	Heilige Drei Könige
07.04.2023	Karfreitag
10.04.2023	Ostermontag
01.05.2023	Tag der Arbeit
18.05.2023	Christi Himmelfahrt
29.05.2023	Pfingstmontag
08.06.2023	Fronleichnam
15.08.2023	Mariä Himmelfahrt (teilweise in Bayern)
03.10.2023	Tag der Deutschen Einheit
01.11.2023	Allerheiligen

**Allgemeine Hinweise**

- WBA **waldbahn**, Züge führen 2. Klasse  
 Übergangszeiten von 6, 7... Minuten  
 (ohne Zeitangabe 5 Minuten)  
 Uhrzeit kursiv gedruckt – Anschlusszug  
 Uhrzeit kursiv und fett gedruckt – Anschlusszug Fernverkehr
-  Zug führt einen für Rollstuhlfahrer geeigneten Wagen mit extra breiten Türen, Stellflächen für Rollstühle und behindertengerechtem WC  
 Kleinkindabteil  
 Zug mit Stellplätzen im Fahrradabteil, Mehrzweckabteil, Fahrradmitnahme begrenzt möglich
- I Zug hält nicht an dieser Station  
 { Zug verkehrt nicht täglich  
 o Ankunft  
 x Zug hält nur bei Bedarf
-  Busanschluss, Mo - Fr  
 Anschluss an den Igelbus des Nationalparks, fährt täglich

Anschlusszug grau hinterlegt

**Ausstiegen:** Sobald die Stationsanzeige im Zug Ihre gewünschte Ausstiegs-Station anzeigt, drücken Sie bitte auf die Haltewunsch-Taste. Zur Bestätigung für Sie erscheint in der Stationsanzeige "Wagen hält".

**Einsteigen:** Stellen Sie sich bitte rechtzeitig zur planmäßigen Abfahrtszeit des Zuges so auf den Bahnsteig, dass unser Triebfahrzeugführer Sie sieht.

In den Zügen der **waldbahn** ist Taxibestellung durch das Servicepersonal möglich.

Bei den Bus- und Zuganschlüssen handelt es sich um eine Auswahl.



**Hunde tragen Maulkorb im Zug!**  
 (gem. TBL §15)

Fahrplan gültig vom 11.12.2022 bis 09.12.2023

Änderungen vorbehalten. Alle Angaben ohne Gewähr. Stand 12.10.2022

waldbahn-Kundencenter  
 Bahnhofplatz 3  
 94227 Zwiesel

E-Mail: [info@laenderbahn.com](mailto:info@laenderbahn.com)  
 Internet: [www.waldbahn.de](http://www.waldbahn.de)  
 Hotline: 089 5488897-25